



RUCSAC PENTRU UREMURI DE CRIZĂ


CONSOLIDARE R -LA NIVELUL SILABELOR

Prof. logoped Adelina CHEȘCĂ
CJRAE Prahova

Repetăți silabele:

| | | | | |
|----|----|-----|-----|-----|
| RA | AR | ARA | ARU | RAR |
| RE | ER | ERE | ERI | RER |
| RI | IR | IRI | ORE | RIR |
| RO | OR | ORO | IRO | ROR |
| RU | UR | URU | ERA | RUR |
| RĂ | ĂR | ĂRĂ | URA | RĂR |
| RÂ | ÂR | ÂRÂ | ORI | RÂR |

Confecționați o floare/ un buchet de flori. Pe fiecare petală a florii scrieți silabe cu R. Citiți silabele de pe flori.





RUCSAC PENTRU UREMURI DE CRIZĂ

CONSOLIDARE R -LA NIVELUL SILABELOR

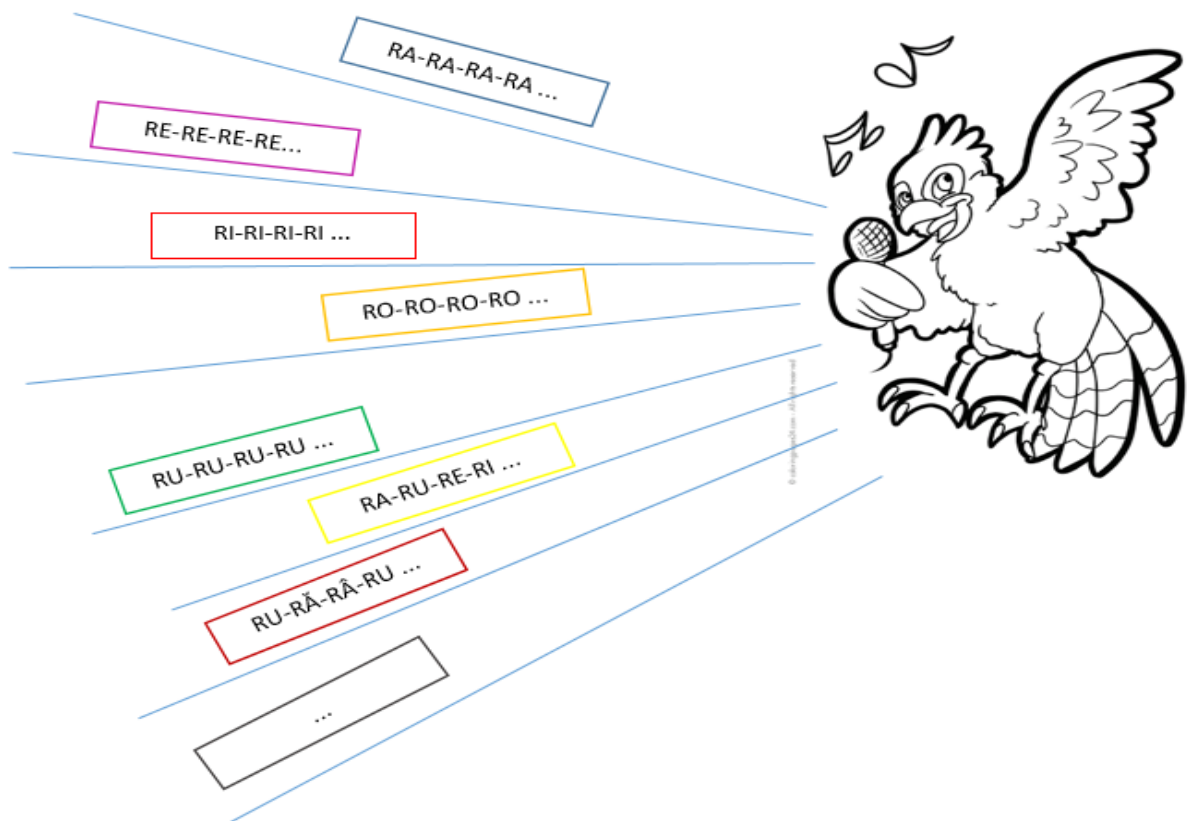
Prof. logoped Adelina CHEȘCĂ
CJRAE Prahova

Spuneți silabele dublate:

RA-RA
RE-RE
RI-RI
RO-RO
RU-RU
RĂ-RĂ
RÂ-RÂ

AR-AR
ER-ER
IR-IR
OR-OR
UR-UR
ĂR-ĂR
ÂR-ÂR

Papagalul Riri cântă. Cântați cu el. Colorați papagalul.
Continuați cântecul papagalului...



(imagine preluată de pe Internet)




RUCSAC PENTRU VREMURI DE CRIZĂ

CONSOLIDARE R -LA NIVELUL SILABELOR


Prof. logoped Adelina CHEȘCĂ
CJRAE Prahova

Joc de rol – Conversație între papagali (repeți grupuri de silabe, imitând o conversație).



_____RA-RE-RI-RO_____

_____RI-RO-RU-RĂ_____



(imagini preluate de pe Internet)

Repeți structuri consonantice cu R:

STRA
STRE
STRI
STRO
STRU
STRĂ
STRÂ

ASTRA
ESTRE
ISTRİ
OSTRO
USTRU
ĂSTRĂ
ÂSTRĂ

ESTRA
ISTRE
OSTRI
USTRĂ
OSTRE
ESTRO
ASTRI

ȘTRA
ȘTRE
ȘTRO
ȘTRU
ȘTRĂ
ȘTRI
ȘTRÂ

ZDRA
ZDRE
ZDRI
ZDRO
ZDRU
ZRDĂ
ZDRÂ




RUCSAC PENTRU UREMURI DE CRIZĂ

CONSOLIDARE R -LA NIVELUL SILABELOR

Prof. logoped Adelina CHEȘCĂ
CJRAE Prahova

Scrieți silabe cu R pe fiecare frunză din copac. Citiți silabele/ repetați-le după adult.
Puteți realiza un copac cu multe frunze –Copacul silabelor cu R.






RUCSAC PENTRU VREMURI DE CRIZĂ

CONSOLIDARE R -LA NIVELUL SILABELOR

Prof. logoped Adelina CHEȘCĂ
CJRAE Prahova

Realizați mai mulți norișori pe care scrieți literele: R, S, T, D și vocale. Țineți norișorii în palmă și suflați peste ei astfel încât să cadă pe o suprafață întinsă. Citiți doar norișorii care au căzut cu literele la vedere și formați silabe.



Exemplu:



Citim: TRA, ART, TAR, RAT.